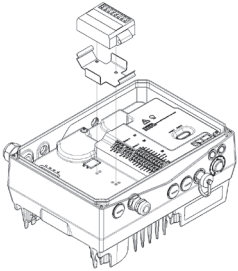

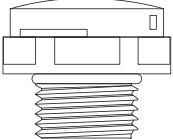
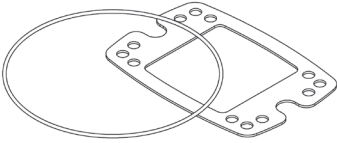
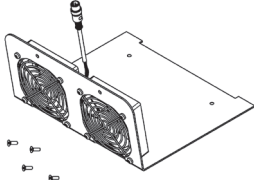
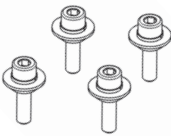


	Beschreibung	Artikelnummer
	<p>Bremsmodul für INVEOR M zur Ansteuerung einer motorseitigen mechanischen Bremse, inkl. Halblech, Schrauben, Varistor</p> <p> Nicht in Kombination mit Baugröße α oder der Basic Applikationsleiterkarte</p>	10136409
	<p>M16 Belüftungselement M16x1,6, Material: Gehäuse PA 6, Entlüftungselement Acrylic Co-Polymer on Nylon Support, Dichtung Chloroprene</p>	10142939
	<p>Dichtungsset Becher INVEOR Baugröße D O-Ring, Flachdichtung, 2x Befestigungsschrauben m. Federring</p>	10253835
	<p>Lüftereinheit mit Befestigungsschrauben für Baugröße D</p>	10142453
	<p>Schrauben Adapterplatten INVEOR Baugröße A / B / C 4x Befestigungsschraube Adapterplatte, 1x Masseschraube m. Federring Zubehör . Inveor MABC Bef. BGR</p>	10072211